

# ● 付属品 M12 小形トグルスイッチ用 カラー防水キャップ (AT-402)

## 特長

### ☞ パネルシール IP65適合

防水キャップを装着することにより、パネル表面からスイッチ本体内部、及びパネル裏面への浸水はありません。  
また、パネル表面の可動部に油の付着やゴミなどが堆積するようなケースでもご使用になれます。

### ☞ 良好な操作感

スイッチに装着しても良好な操作感を保ちます。

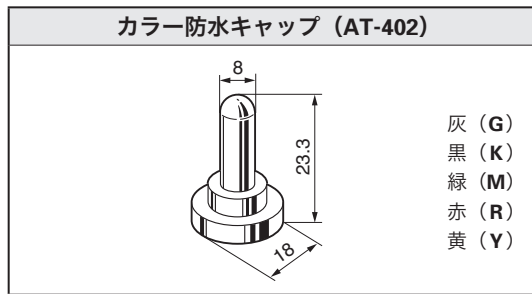
### ☞ 豊富なカラーバリエーションをラインアップ (灰, 黒, 緑, 赤, 黄)

5色を取り揃えていますので、複数のスイッチをご使用になる場合、識別が容易になります。また、機器のデザイン向上へ貢献します。

### ☞ 用途

工作機械, 輸送機器, 建築・土木機器, 食品機械, 厨房機器等

ご使用の際は、「取扱説明/ゴム製品に対する配慮」D-4ページを参照ください。



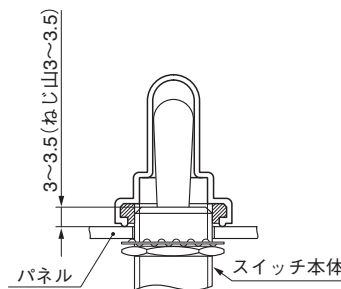
## 形名体系

AT-402-□

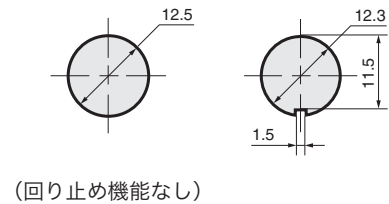
記号	防水キャップの色
G	灰
K	黒
M	緑
R	赤
Y	黄

## 取付け方法

1. パネルの取付穴に、裏面からスイッチのブッシングを差し込みます。
2. ブッシング頭部が3.0~3.5mm (ねじ山 3.0~3.5) 出るように、パネル下の六角ナットで調整します。
3. 防水キャップをブッシングにねじ込みます。
4. パネル下の六角ナットを締め付けて完了です。



## 取付穴寸法図



## 適用機種

形名	パネル厚(mm)	形名	パネル厚(mm)
S-1A~7A S-1F~3F S-21A	3.0以下	S-301~309 S-301T~309T S-331-J~339 S-331T~339T	4.7以下
S-31-J~39 S-31F-J~33F-J S-41-J~49 S-41F-J~43F-J	4.6以下	S-331F-J~333F-J S-421-J~429 S-421T~429T	